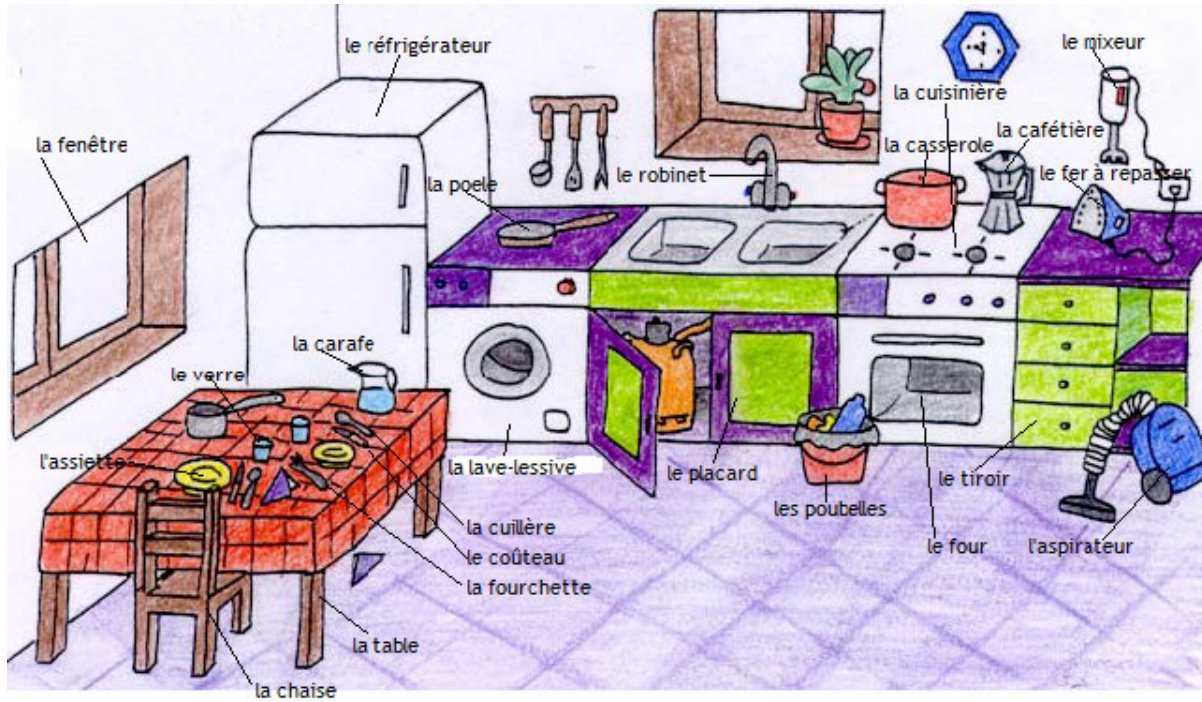


LA CUISINE



la bouteille



la coupe



le balai



la serviette



la tasse

Ordonnez les lettres pour former des mots:



sprturaiae

l' _____



obllepues

les _____



mxurie

le _____



otilbuele

la _____



cftèeaeire

la _____



cseolasre

la _____



opecu

la _____



cisnèruiie

la _____



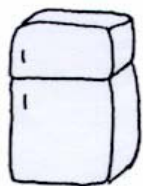
ourf

le _____



aelv-lsivese

la _____



rférgiéartuer

le _____



erfàeasrrpse

le _____



ucilèltre

la _____



cûetoua

le _____




fuorhetetc

la _____



erevr

le _____



asiteset

l' _____



crfaae

la _____



tssae

la _____




srieteevt

la _____




o i n t r b e

le _____



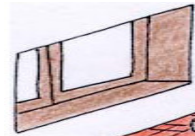
l c r d p a a

le _____



i o r t r i

le _____




e ê r e f n t

la _____



h i s e c a

la _____



a b e t l

la _____



o ê l e p

la _____



a a i b l

la _____

L'article défini:

	<i>Masculin</i>	<i>Féminin</i>
<i>Singulier</i>	<i>LE/L'</i> (+ voyelle)	<i>LA/L'</i> (+ voyelle)
<i>Pluriel</i>	<i>LES</i>	<i>LES</i>

Reliez avec l'article défini correct:



poubelles



mixeur



fourchette



aspirateur



assiette



poêle



verre



placard



carafe

le

l'

la

les

L'article indéfini:

	<i>Masculin</i>	<i>Féminin</i>
<i>Singulier</i>	<i>UN</i>	<i>UNE</i>
<i>Pluriel</i>	<i>DES</i>	<i>DES</i>

Reliez avec l'article indéfini correspondant:



cuillère



fourchette



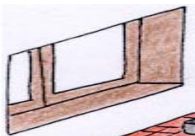
couteau



coupe



chaise



fenêtre



serviette



bouteille

un

une

des

L'article démonstratifs:

	<i>Masculin</i>	<i>Féminin</i>
<i>Singulier</i>	<i>CE/CET</i> (+ voyelle)	<i>CETTE</i>
<i>Pluriel</i>	<i>CES</i>	<i>CES</i>

Reliez avec l'article démonstratif correspondant:



tiroir



poubelles



table



aspirateur



cuillère



fourchette



couteau



serviette



verre

ce

cet

cette

ces

Les couleurs:

<i>Masculin</i>	<i>Féminin</i>	<i>Traduction</i>
Rouge	Rouge	Rojo
Jaune	Jaune	Amarillo
Rose	Rose	Rosa
Orange	Orange	Naranja
Vert	Verte	Verde
Bleu	Bleue	Azul
Noir	Noire	Negro
Blanc	Blanche	Blanco
Violet	Violette	Violeta
Marron	Marron	Marrón
Gris	Grise	Gris

Lisez les phrases et coloriez:



L'aspirateur est vert.



La casserole est bleue.



La poêle est violette.



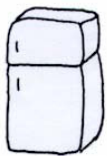
La tasse est verte.




Le tiroir est rouge.



La bouteille est marron.

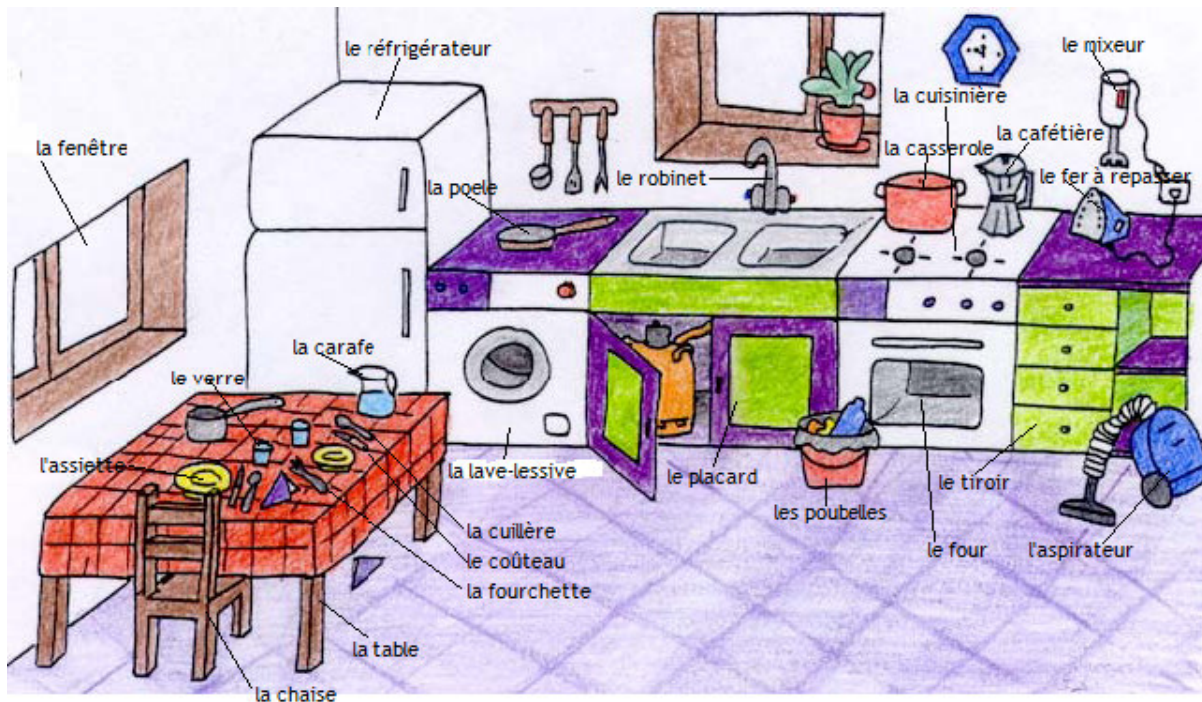


Le réfrigérateur est marron.



La cuisinière est rouge.

Les prépositions:



Lisez et regardez le dessin:

- Le réfrigérateur est **à côté de** la lave-lessive.
- Les poubelles sont **entre** le placard et le four.
- Le robinet est **sur** le placard.
- L'aspirateur est **à droite du** tiroir.
- Le fer à repasser est **sous** le mixeur.
- La casserole est **à gauche de** la cafetière.
- le réfrigérateur est **derrière** la table.

Reliez les mots en noir avec la traduction:

- | | |
|---------------|---------------------|
| - à côté de | - a la derecha de |
| - entre | - a la izquierda de |
| - sur | - debajo |
| - à droite de | - encima |
| - sous | - delante |
| - à gauche de | - detrás |
| - derrière | - entre |

Où se trouve...

- *Le tiroir? (à gauche de)*
- *Le tiroir est à gauche de l'aspirateur.*

- La table? (devant)

- _____

- La fenêtre? (à côté de)

- _____

- Le four? (sous)

- _____

- La casserole? (entre)

- _____

- La serviette? (sur)

- _____

- Le placard? (derrière)

- _____

- La cafetière? (à droite de)

- _____

Qu'est-ce que c'est?

- *C'est entre la cafetière et la casserole.*

- C'est _____.

- *C'est devant la table.*

- C'est _____.

- *C'est derrière l'aspirateur.*

- C'est _____.

- *C'est sous la table.*

- C'est _____.

